

Internet Explorer 8、9 の設定

Internet Explorer 8、9 をご使用になる場合は、以下の設定を行って下さい。

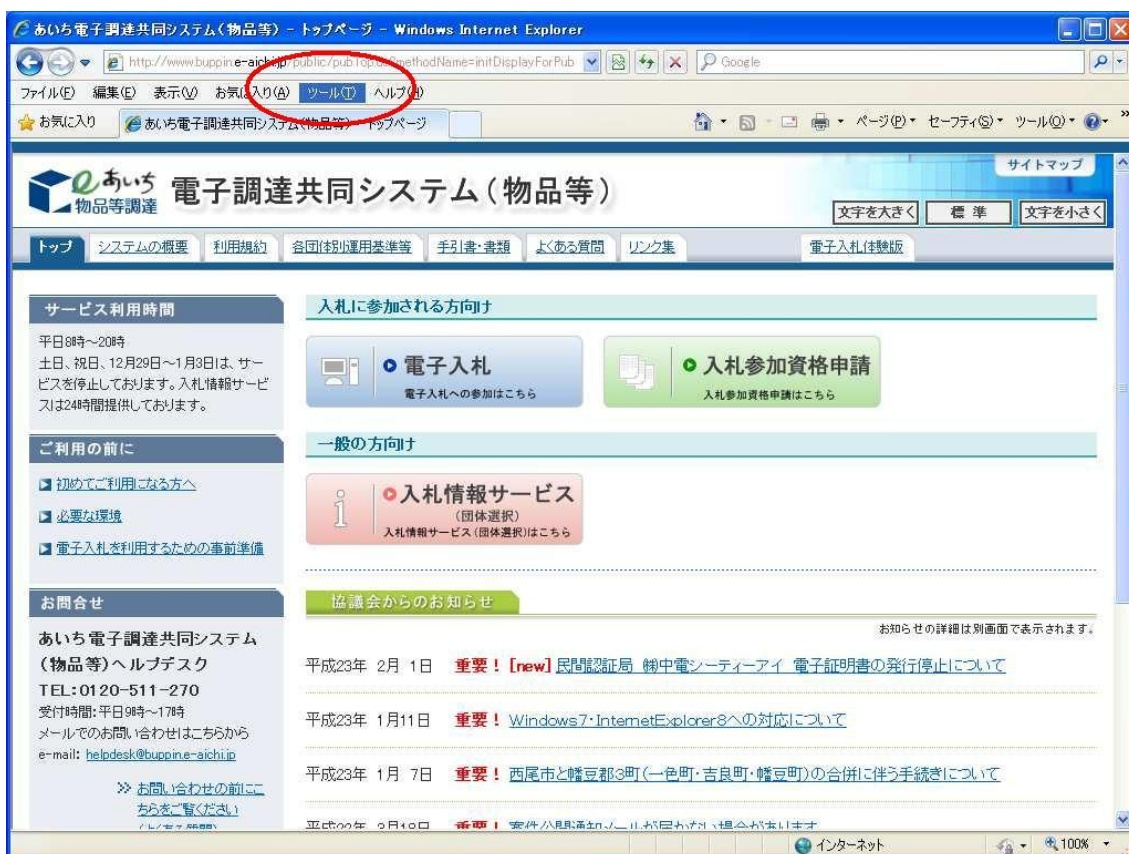
本設定を行わない場合、競争入札参加資格確認申請書や入札書の提出を行う際、添付ファイルの提出ができませんので必ず設定をお願い致します。

<設定>

手順1 信頼済みサイトへの登録

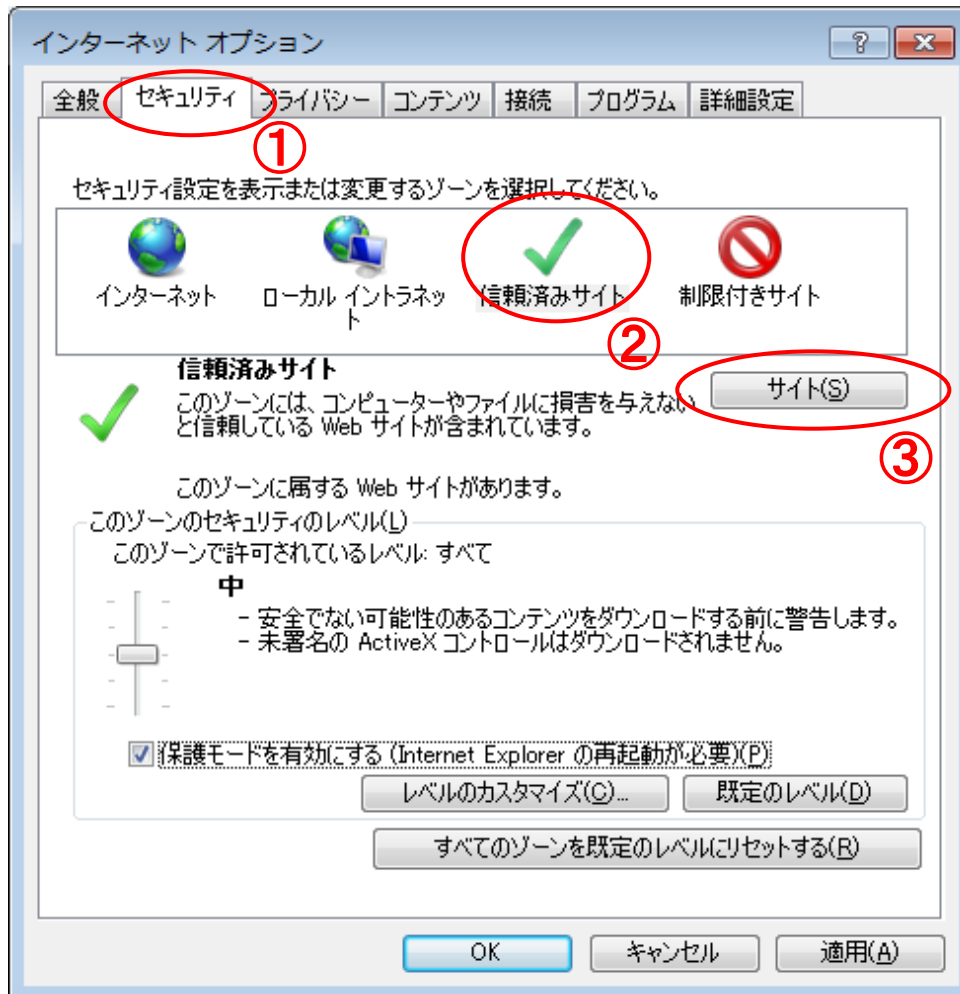
手順1-1: インターネットオプションを開く

① [ツール] メニューから [インターネットオプション] をクリックします。



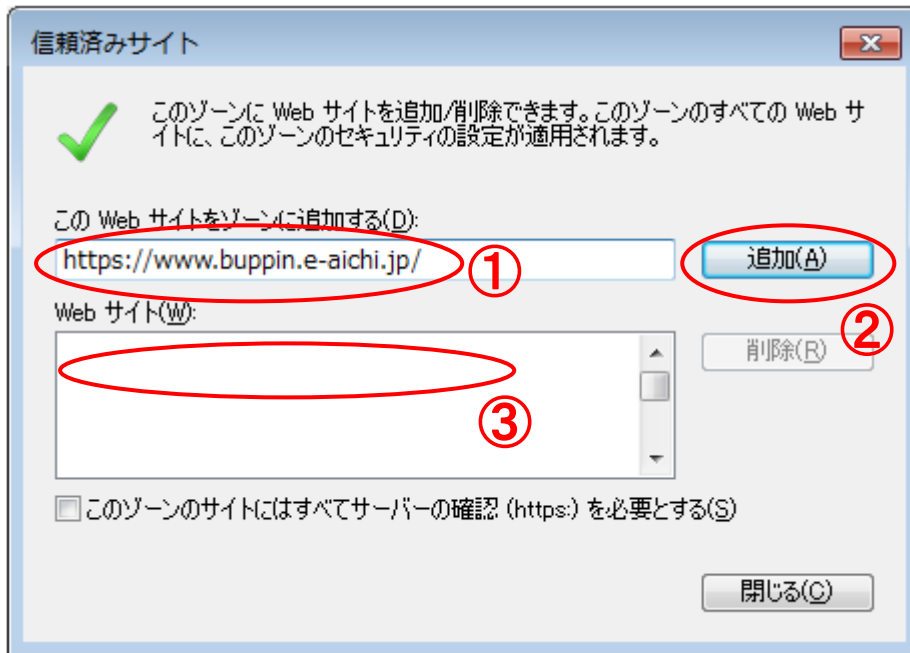
手順1-2:信頼済みサイトダイアログを開く

- ① [セキュリティ] タブをクリックします。
- ② [信頼済みサイト] を選択します。
- ③ [サイト] ボタンを押下します。



手順1-3:信頼済みのサイトにアドレスを登録

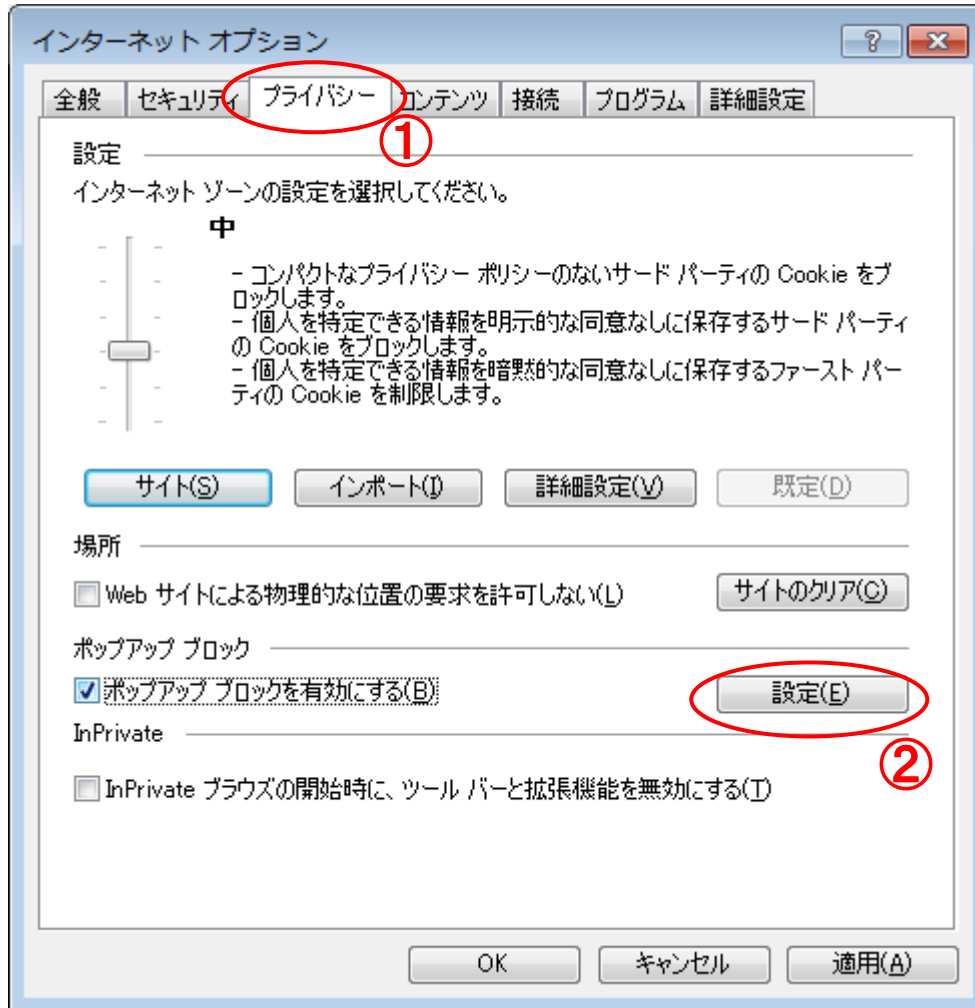
- ① [この Web サイトをゾーンに追加する] に下記アドレスを入力します。
https://www.buppin.e-aichi.jp/
- ② [追加] ボタンを押下します。
- ③ [Web サイト] にアドレスが追加された事を確認します。
- ④ [閉じる] ボタンを押下します。



手順2:ポップアップを許可するサイトへの登録

手順2-1:ポップアップブロックの設定ダイアログを開く

- ① [プライバシー] タブをクリックします。
- ② [設定] ボタンを押下します。

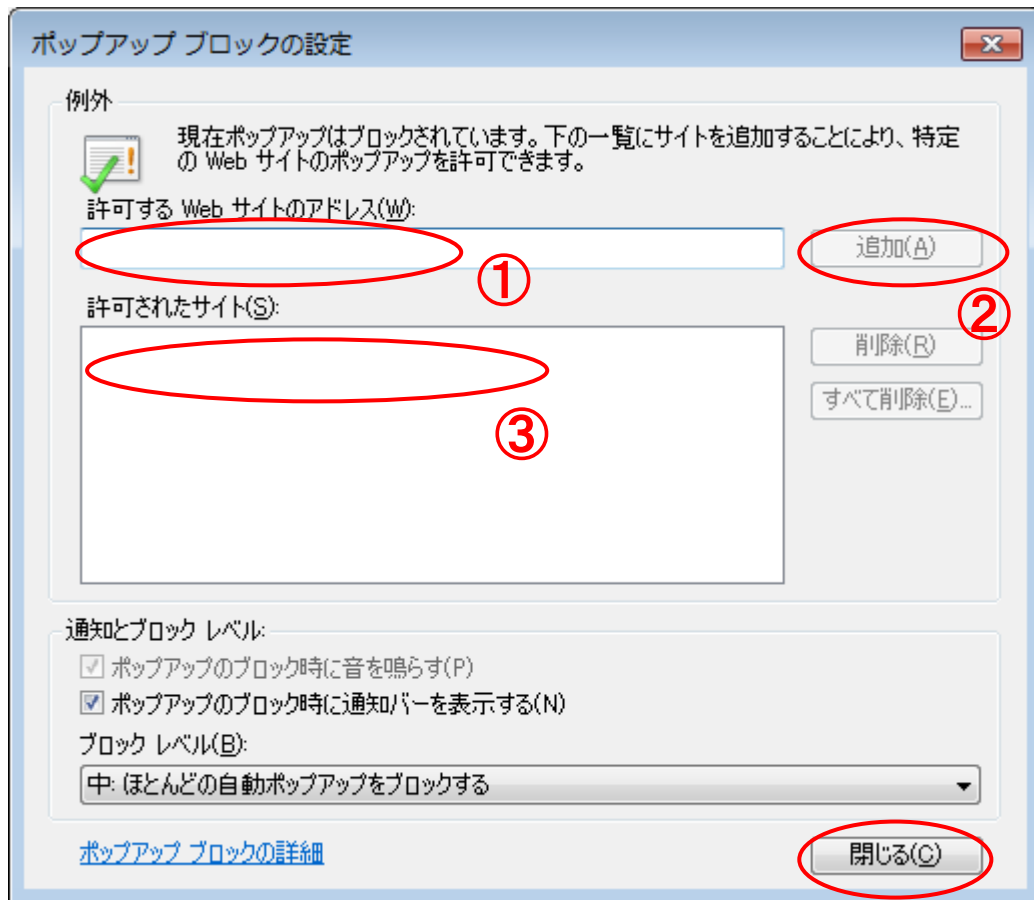


手順2-2:許可する Web サイトのアドレスを登録

- ① [許可する Web サイトのアドレス] に下記アドレスを入力します。

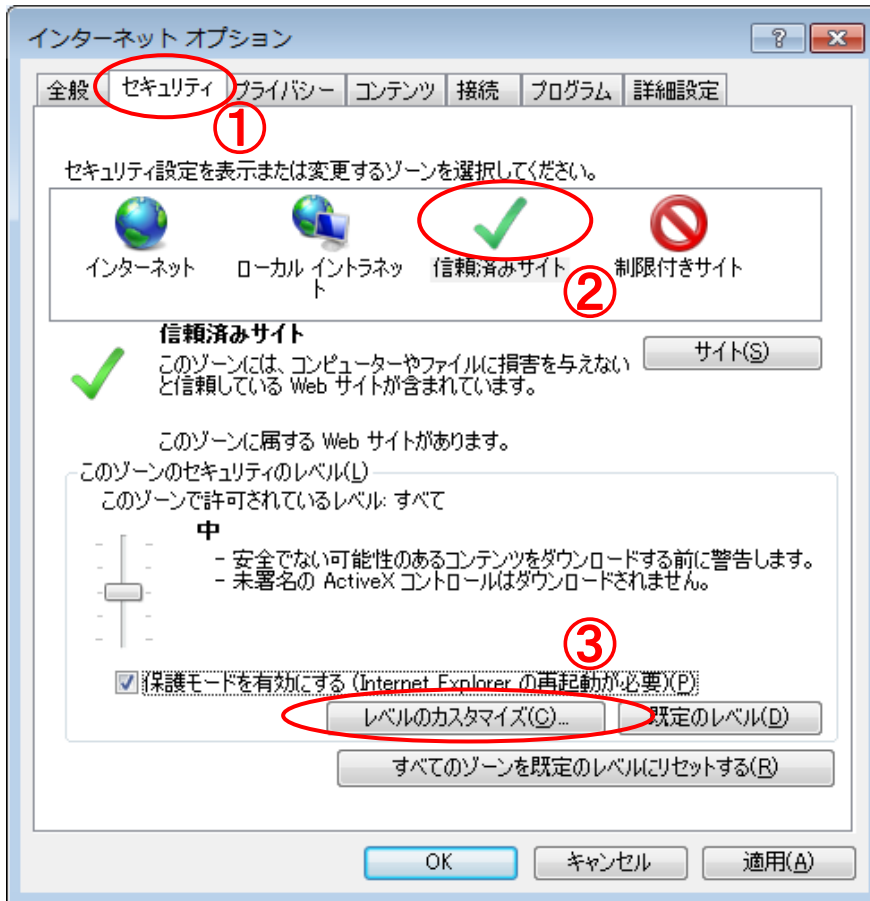
https://www.buppin.e-aichi.jp/

- ② [追加] ボタンを押下します。
- ③ [許可されたサイト] にアドレスが追加された事を確認します。
- ④ [閉じる] ボタンを押下します。

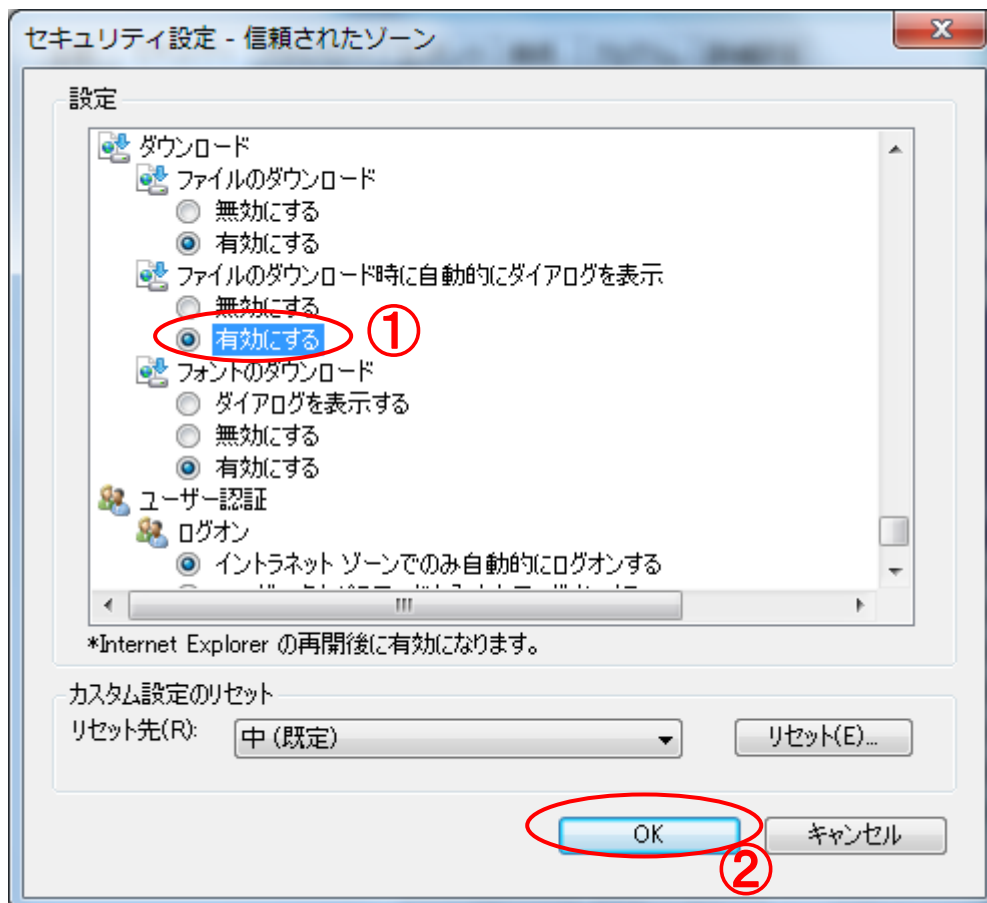


手順2-3:「ファイルのダウンロード時に自動的にダイアログを表示」設定を有効にする

- ① [セキュリティ] タブをクリックします。
- ② [信頼済みサイト] を選択します。
- ③ [レベルのカスタマイズ] ボタンを押下します。



- ④ 「ファイルのダウンロード時に自動的にダイアログを表示」の設定値を「有効にする」を選択します。
- ⑤ 「OK」ボタンを押下します。



<補足>

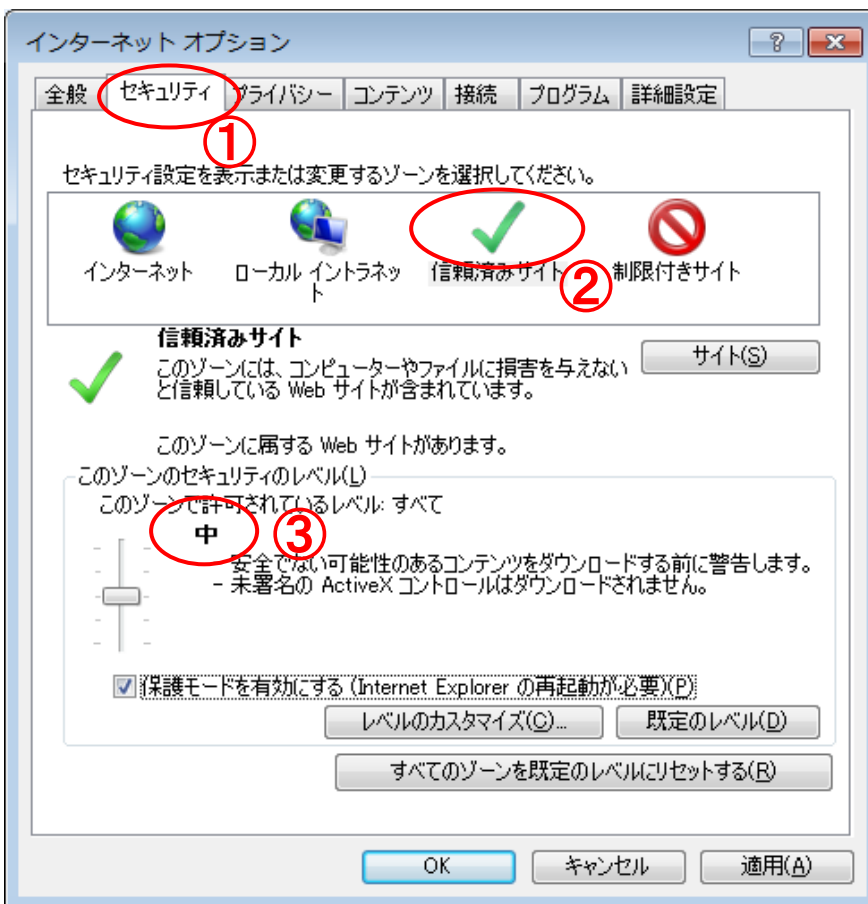
Internet Explorer 8、9 のデフォルトでは、信頼済みサイトのセキュリティレベルは「中」に設定（※）されていますが、設定が変更されている場合があります。この場合、「手順1：信頼済みサイトへの登録」のみでは回避できませんので「補足手順： オプション設定変更」の実施があわせて必要です。セキュリティレベルが「カスタム」の場合は、「補足手順： オプション設定変更」記載の設定を確認の上、必要に応じて実施してください。

（※）参考「Web からファイルを開いたりコピーしたりできない理由」

<http://windows.microsoft.com/ja-JP/windows7/Why-cant-I-open-or-copy-files-from-the-web>

確認方法:信頼済みサイトのセキュリティレベルの確認

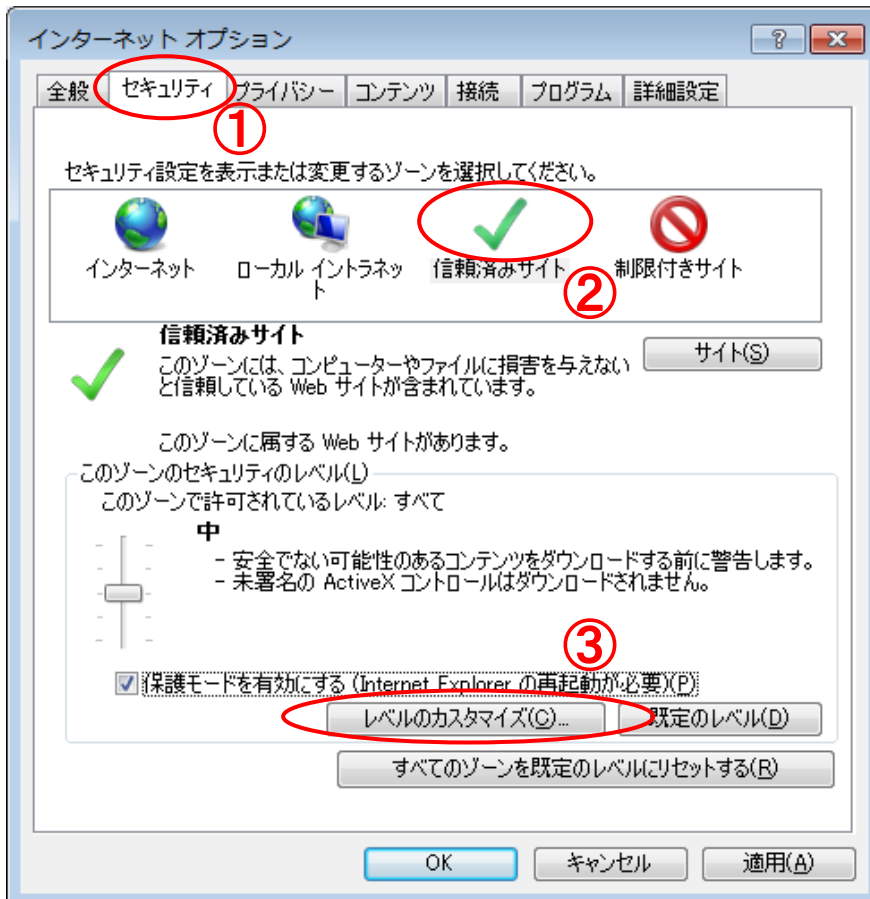
- ① [セキュリティ] タブをクリックします。
- ② [信頼済みサイト] を選択します。
- ③ 「このゾーンのセキュリティのレベル」 の設定を確認します。
- ④ セキュリティレベルが「中高」以上に該当する場合、次ページ以降の補足手順へお進みください。「中」以下の場合、の補足手順は不要です。セキュリティレベルが「カスタム」の場合は、補足手順の設定を確認してください。



補足手順:オプション設定変更

補足手順1:「セキュリティ設定 -信頼されたゾーン」の設定ダイアログを開く

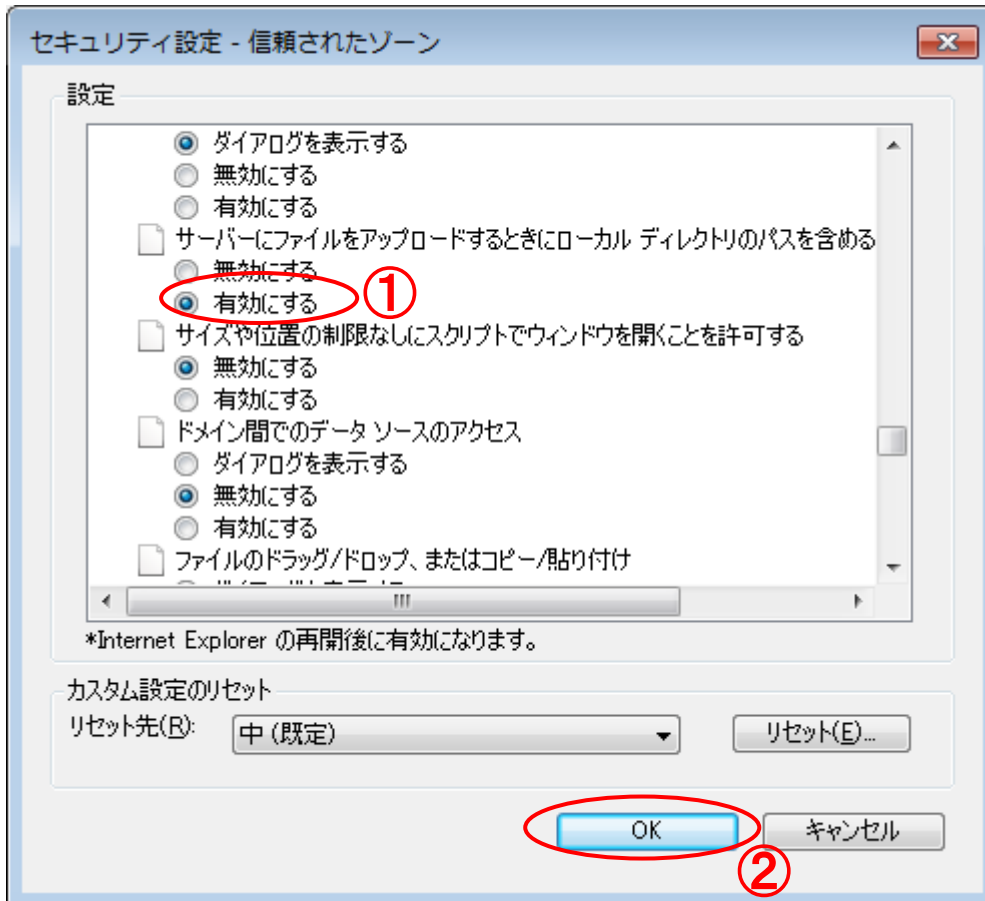
- ① [セキュリティ] タブをクリックします。
- ② [信頼済みサイト] を選択します。
- ③ [レベルのカスタマイズ] ボタンを押下します。



補足手順2:「サーバーにファイルをアップロードするときにローカルディレクトリのパスを含める」

設定を有効にする

- ① 「サーバーにファイルをアップロードするときにローカルディレクトリのパスを含める」の設定値を「有効にする」を選択します。
- ② 「OK」ボタンを押下します。



※ 補足手順設定は本システム以外の Web サイトに対しても設定が有効となります。そのため、補足手順設定により他の Web サイト閲覧時に予期せぬ影響が発生した場合、本手順書は一切責任を負いかねますのでご了承ください。